

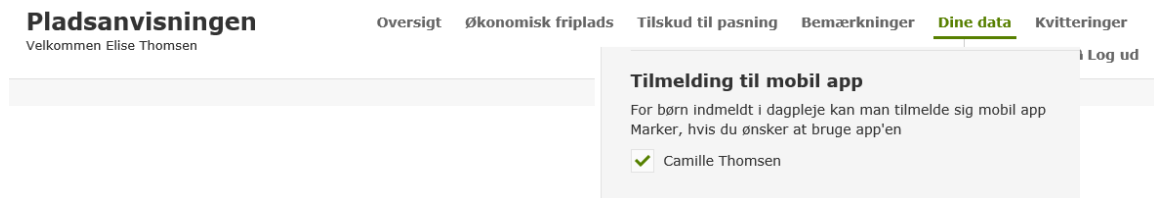
Vejledning i brug af app'en Dagplejen

App'en hedder Dagplejen og ser sådan ud:



App'en kan hentes i henholdsvis Play butik eller App Store.

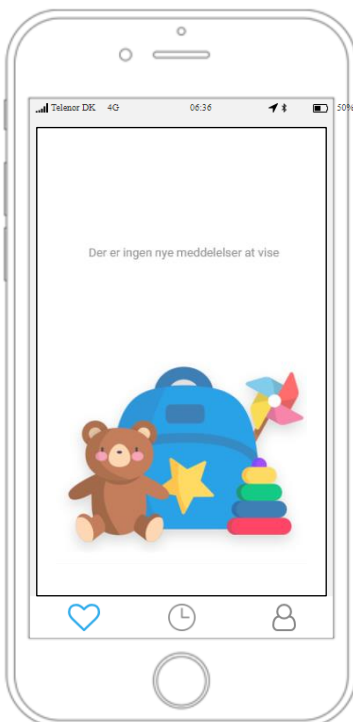
Efter download af app'en skal du logge på med NemID første gang. Her kan du efterfølgende lave en pinkode, så du slipper for at bruge NemID, hver gang. Derudover skal du tilmelde dig app'en i Digital Pladsanvisning under menupunktet "Dine data".



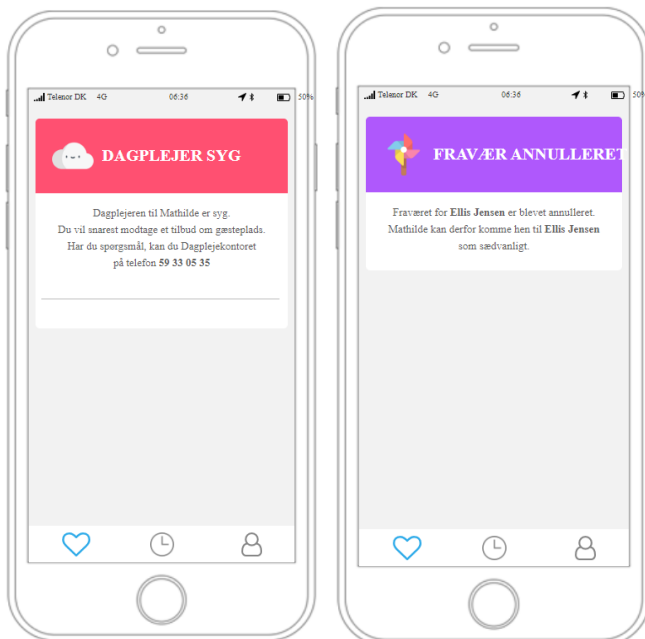
Det er kun muligt for forældre, **som har bopæl sammen med barnet**, at tilmelde sig til app'en.

App'en består af en række forskellige skærbilleder, som vi kalder kort. Kortet skifter, alt efter om der er ny information til forældrene.

Der sendes push-meddelelser ud, når der er ændringer til status, så du ved, hvornår du skal åbne app'en for at orientere dig.



Hvis der er normal drift, dvs. ingen fravær, så ser du dette kort, når du logger ind.

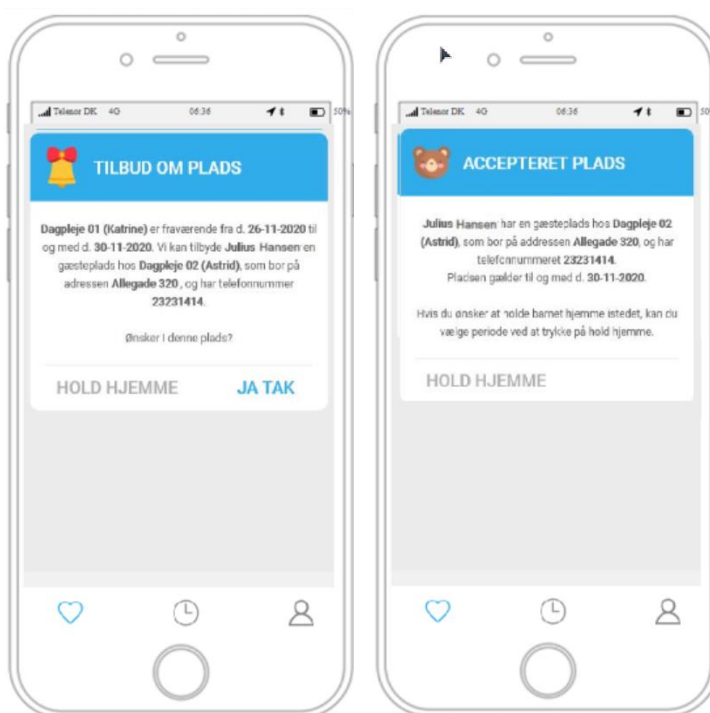


Kortet til venstre vises, når en dagplejer meldes fraværende via morgenvisiteringen.

Der kommer en push-meddelelse til dig, så du bliver opmærksom på, at du skal se i app'en.

Kontaktoplysninger der vises på kortet, er fra den gruppe, som barnet er indmeldt i.

Til højre ses det kort der vises, hvis du er kommet til at melde fravær ved en fejl og sletter det igen.

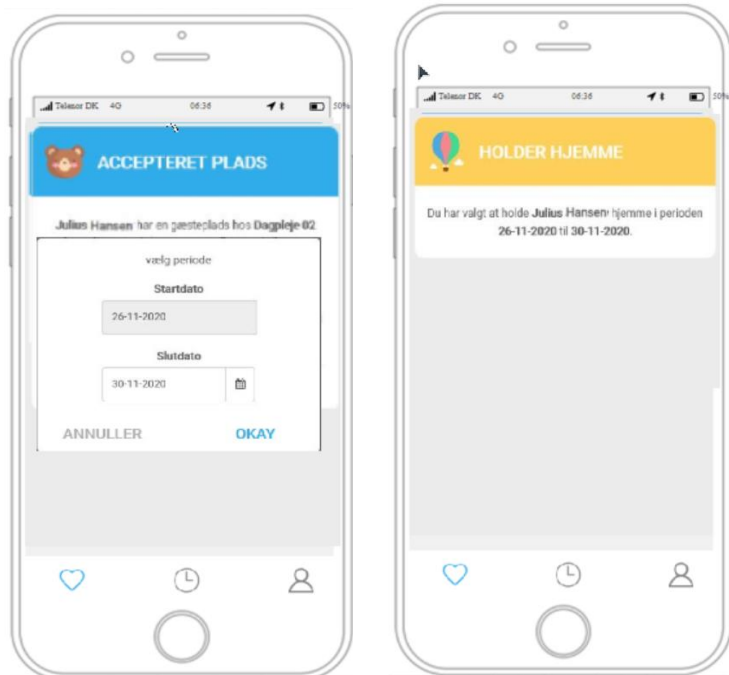


Når der tilbydes gæsteplads, vises kortet til venstre.

Der kommer samtidig en push-meddelelse, som gør dig opmærksom på, at du skal se i app'en.

Siger du ja tak, får du vist det næste kort. Hvis du ønsker at ændre på perioden, kan du vælge hold hjemme.

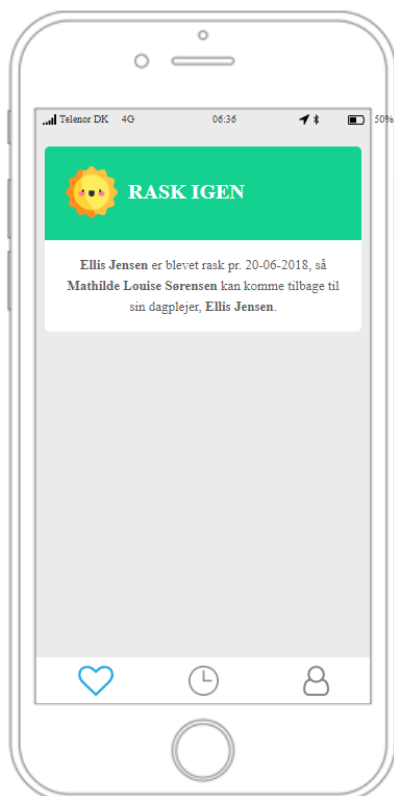
Selv om du har accepteret pladsen, kan du stadig ændre til hold hjemme.



Her ses kortene for henholdsvis holder hjemme og det kort der vises, når du vil ændre i din hold hjemme periode.

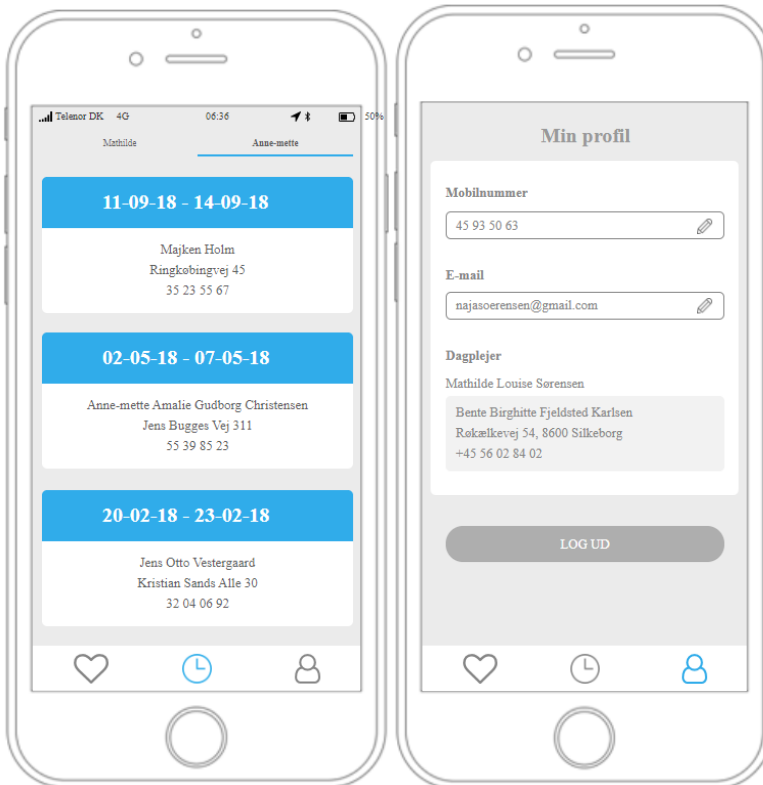
Når du først har valgt at holde hjemme, kan du ikke gøre perioden kortere og få gæstepladsen tilbage.

Du kan frit forlænge din "hold hjemme periode" inden for gæsteplacingsperioden.



Når dagplejeren er rask igen vises dette kort for borgeren, så barnet kan komme tilbage til egen dagplejer.

Andre kort



På kortet til venstre kan du se historik over tidligere gæstplaceringer for barnet. Det kommer frem, når du trykker på det lille ur i bunden af skærmen.

På kortet til højre kan du rette dine oplysninger, se oplysninger om dagplejer og logge ud.