
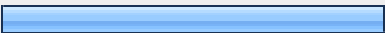
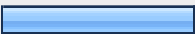










1. Hvad er din alder?		
	Response Percent	Response Count
14-20 	5,6%	1
21-30	0,0%	0
<b>31-40</b> 	<b>33,3%</b>	<b>6</b>
41-50 	16,7%	3
51-60 	22,2%	4
over 60 	22,2%	4
<b>answered question</b>		<b>18</b>
<b>skipped question</b>		<b>0</b>




## 2. Hvor mange år har du boet i Langeskov?

		Response Percent	Response Count
0-5		16,7%	3
6-10		22,2%	4
11-20		16,7%	3
21-30		11,1%	2
<b>31-40</b>		<b>27,8%</b>	<b>5</b>
over 40		5,6%	1



***answered question*** **18**

***skipped question*** **0**






### 3. Hvilken slags bolig bor du i?

		Response Percent	Response Count
Etagebolig		0,0%	0
Række-/dobbeltthus		5,6%	1
<b>Parcelhus</b>		<b>88,9%</b>	<b>16</b>
Stuehus		5,6%	1
Kollegie		0,0%	0
Andet		0,0%	0
Ved ikke		0,0%	0
<b>answered question</b>			<b>18</b>
<b>skipped question</b>			<b>0</b>



#### 4. Er din bolig en

		Response Percent	Response Count
Lejebolig		5,6%	1
Andelsbolig		0,0%	0
<b>Ejebolig</b>		<b>94,4%</b>	<b>17</b>
Andet		0,0%	0
Ved ikke		0,0%	0
<b>answered question</b>			<b>18</b>
<b>skipped question</b>			<b>0</b>




## 5. Hvor tilfreds er du med at bo i Langeskov?

	Response Percent	Response Count
Meget tilfreds 	29,4%	5
<b>Tilfreds</b> 	<b>41,2%</b>	<b>7</b>
Hverken tilfreds eller utilfreds 	17,6%	3
Utilfreds 	5,9%	1
Meget utilfreds 	5,9%	1
Ved ikke	0,0%	0
<b>answered question</b>		<b>17</b>
<b>skipped question</b>		<b>1</b>




## 6. Ud fra din vurdering, er Langeskov så blevet et bedre eller et dårligere sted at bo de senere år?

	Response Percent	Response Count
Et bedre sted	0,0%	0
Uændret 	47,1%	8
<b>Et dårligere sted</b> 	<b>52,9%</b>	<b>9</b>
Ved ikke	0,0%	0
<b>answered question</b>		<b>17</b>
<b>skipped question</b>		<b>1</b>




## 7. Vil du anbefale andre at flytte til Langeskov?

	Response Percent	Response Count
Ja 	52,9%	9
Nej 	17,6%	3
Ved ikke 	29,4%	5
<b>answered question</b>		<b>17</b>
<b>skipped question</b>		<b>1</b>





## 8. Hvordan tror du andre borgere har det med at bo i Langeskov?

	Response Percent	Response Count
Meget godt 	5,9%	1
<b>Godt</b> 	<b>58,8%</b>	<b>10</b>
Neutralt 	35,3%	6
Dårligt	0,0%	0
Meget dårligt	0,0%	0
Ved ikke	0,0%	0
<b>answered question</b>		<b>17</b>
<b>skipped question</b>		<b>1</b>




**9. I hvilken grad har Langeskov en god beliggenhed i forhold til infrastrukturen (cykelstier, veje, motorveje, jernbaner, lufthavne)?**

		Response Percent	Response Count
I høj grad		76,5%	13
I nogen grad		17,6%	3
I mindre grad		5,9%	1
Slet ikke		0,0%	0
Ved ikke		0,0%	0
<b>answered question</b>			<b>17</b>
<b>skipped question</b>			<b>1</b>

## 10. Hvilken betydning havde infrastrukturen, da du valgte at bosætte dig i Langeskov?



	Response Percent	Response Count
Afgørende betydning 	17,6%	3
Stor betydning 	11,8%	2
Nogen betydning 	29,4%	5
<b>Ingen betydning</b> 	<b>41,2%</b>	<b>7</b>
Ved ikke	0,0%	0
<b>answered question</b>		<b>17</b>
<b>skipped question</b>		<b>1</b>

## 11. I hvilken grad har Langeskov et godt og varieret udbud af boliger?






	Response Percent	Response Count
I høj grad 	35,3%	6
<b>I nogen grad</b> 	<b>52,9%</b>	<b>9</b>
I mindre grad	0,0%	0
Slet ikke	0,0%	0
Ved ikke 	11,8%	2
<b>answered question</b>		<b>17</b>
<b>skipped question</b>		<b>1</b>






## 12. Havde boligudbuddet betydning for dig, da du valgte at bosætte dig i Langeskov?

	Response Percent	Response Count
Ja 	41,2%	7
Nej 	58,8%	10
Ved ikke	0,0%	0
<b>answered question</b>		<b>17</b>
<b>skipped question</b>		<b>1</b>





## 13. Hvor mange attraktive arbejdspladser har Langeskov?

	Response Percent	Response Count
Mange 	35,3%	6
Nogle 	17,6%	3
Få 	23,5%	4
Ingen 	5,9%	1
Ved ikke 	17,6%	3
<b>answered question</b>		<b>17</b>
<b>skipped question</b>		<b>1</b>



#### 14. Havde antallet af arbejdspladser betydning for dig, da du valgte at bosætte dig i Langeskov?

	Response Percent	Response Count
Ja 	17,6%	3
<b>Nej</b> 	<b>76,5%</b>	<b>13</b>
Ved ikke 	5,9%	1
<b>answered question</b>		<b>17</b>
<b>skipped question</b>		<b>1</b>



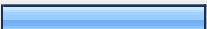

#### 15. Er Langeskov en attraktiv by at bo i for unge?

	Response Percent	Response Count
I høj grad	0,0%	0
I nogen grad 	5,9%	1
<b>I mindre grad</b> 	<b>70,6%</b>	<b>12</b>
Slet ikke 	11,8%	2
Ved ikke 	11,8%	2
<b>answered question</b>		<b>17</b>
<b>skipped question</b>		<b>1</b>



## 16. Havde det en betydning for dig, da du valgte at bosætte dig i Langeskov?

	Response Percent	Response Count
Ja 	11,8%	2
<b>Nej</b> 	<b>88,2%</b>	<b>15</b>
Ved ikke	0,0%	0
<b>answered question</b>		<b>17</b>
<b>skipped question</b>		<b>1</b>





## 17. Er Langeskov en attraktiv by at bo i for børnefamilier?

	Response Percent	Response Count
I høj grad 	5,9%	1
<b>I nogen grad</b> 	<b>64,7%</b>	<b>11</b>
I mindre grad 	17,6%	3
Slet ikke	0,0%	0
Ved ikke 	11,8%	2
<b>answered question</b>		<b>17</b>
<b>skipped question</b>		<b>1</b>




### 18. Havde det betydning for dig, da du valgte at bosætte dig i Langeskov?

	Response Percent	Response Count
Ja 	41,2%	7
Nej 	58,8%	10
Ved ikke	0,0%	0
<b>answered question</b>		<b>17</b>
<b>skipped question</b>		<b>1</b>






### 19. I hvilken grad havde boligpriserne en betydning for dig, da du valgte at bosætte dig i Langeskov?

	Response Percent	Response Count
Meget høj grad 	23,5%	4
Nogen grad 	29,4%	5
Mindre grad 	23,5%	4
Slet ingen 	23,5%	4
Ved ikke	0,0%	0
<b>answered question</b>		<b>17</b>
<b>skipped question</b>		<b>1</b>





## 20. I hvilken grad har Langeskov et godt udbud af butikker?

	Response Percent	Response Count
I høj grad 	47,1%	8
I nogen grad 	47,1%	8
I mindre grad 	5,9%	1
Slet ikke	0,0%	0
Ved ikke	0,0%	0
<b>answered question</b>		<b>17</b>
<b>skipped question</b>		<b>1</b>




## 21. I hvilken grad har Langeskov attraktive grønne områder?

	Response Percent	Response Count
I høj grad 	23,5%	4
I nogen grad 	58,8%	10
I mindre grad 	5,9%	1
Slet ikke 	5,9%	1
Ved ikke 	5,9%	1
<b>answered question</b>		<b>17</b>
<b>skipped question</b>		<b>1</b>




## 22. I hvilken grad har Langeskovs grønne områder betydning for din beslutning om at være bosiddende i byen?

	Response Percent	Response Count
Afgørende betydning 	17,6%	3
<b>Stor betydning</b> 	<b>29,4%</b>	<b>5</b>
<b>Nogen betydning</b> 	<b>29,4%</b>	<b>5</b>
Ingen betydning 	23,5%	4
Ved ikke	0,0%	0
<b>answered question</b>		<b>17</b>
<b>skipped question</b>		<b>1</b>




## 23. Har Langeskov en attraktiv beliggenhed i forhold til vand og strand?

	Response Percent	Response Count
Ja 	17,6%	3
<b>Nej</b> 	<b>76,5%</b>	<b>13</b>
Ved ikke 	5,9%	1
<b>answered question</b>		<b>17</b>
<b>skipped question</b>		<b>1</b>

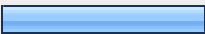



## 24. I hvilken grad har nærheden til vand og strand indflydelse på din beslutning om at være bosiddende i Langeskov?

	Response Percent	Response Count
I høj grad	0,0%	0
I nogen grad 	17,6%	3
I mindre grad 	23,5%	4
<b>Slet ikke</b> 	<b>58,8%</b>	<b>10</b>
Ved ikke	0,0%	0
<b>answered question</b>		<b>17</b>
<b>skipped question</b>		<b>1</b>



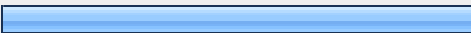
## 25. Synes du at Langeskov har et godt forenings- og kulturliv?

	Response Percent	Response Count
<b>Ja</b> 	<b>58,8%</b>	<b>10</b>
Nej 	29,4%	5
Ved ikke 	11,8%	2
<b>answered question</b>		<b>17</b>
<b>skipped question</b>		<b>1</b>

## 26. I hvilken grad har Langeskovs kulturliv betydning for din beslutning om at være bosiddende i byen?

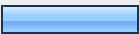




	Response Percent	Response Count
I meget høj grad 	17,6%	3
I nogen grad 	23,5%	4
I mindre grad 	23,5%	4
<b>Slet ikke</b> 	<b>35,3%</b>	<b>6</b>
Ved ikke	0,0%	0
<b>answered question</b>		<b>17</b>
<b>skipped question</b>		<b>1</b>

## 27. Har Langeskov nogle attraktive forhold for seniorer?

	Response Percent	Response Count
<b>Ja</b> 	<b>41,2%</b>	<b>7</b>
Nej 	17,6%	3
<b>Ved ikke</b> 	<b>41,2%</b>	<b>7</b>
<b>answered question</b>		<b>17</b>
<b>skipped question</b>		<b>1</b>



## 28. I hvilken grad har seniortilbuddene indflydelse på din beslutning om at være bosiddende i Langeskov?

	Response Percent	Response Count
I høj grad 	11,8%	2
I nogen grad 	11,8%	2
I mindre grad 	5,9%	1
<b>Slet ikke</b> 	<b>64,7%</b>	<b>11</b>
Ved ikke 	5,9%	1
<b>answered question</b>		<b>17</b>
<b>skipped question</b>		<b>1</b>

## 29. Er der noget du ikke er blevet spurgt om, som du gerne vil give tilkende om Langeskov?

	Response Count
	13
<b>answered question</b>	<b>13</b>
<b>skipped question</b>	<b>5</b>